

viedoc reports™

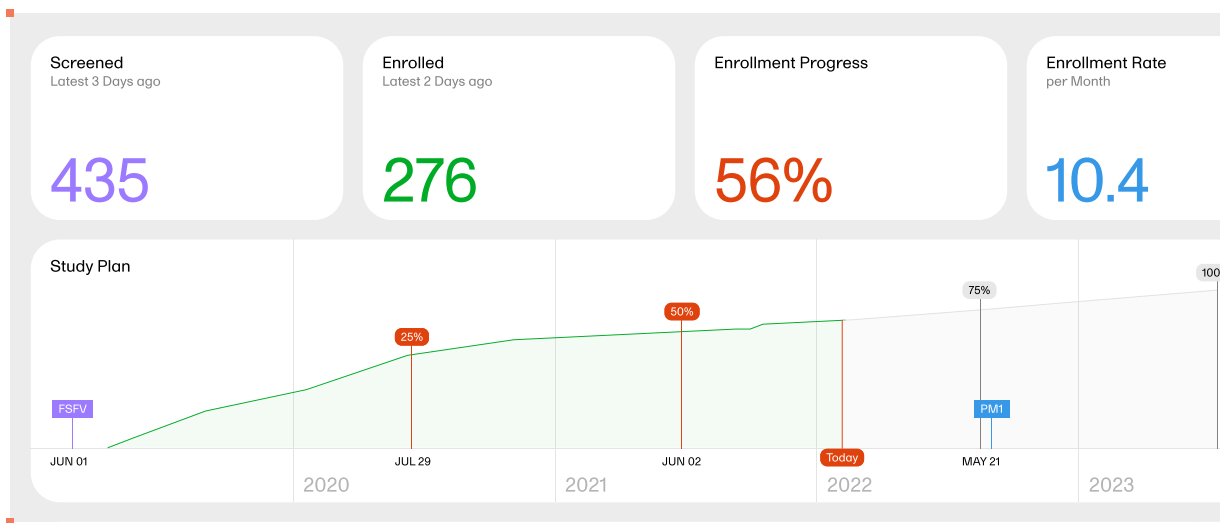


Easy access to  
deeper insights in  
one reporting tool

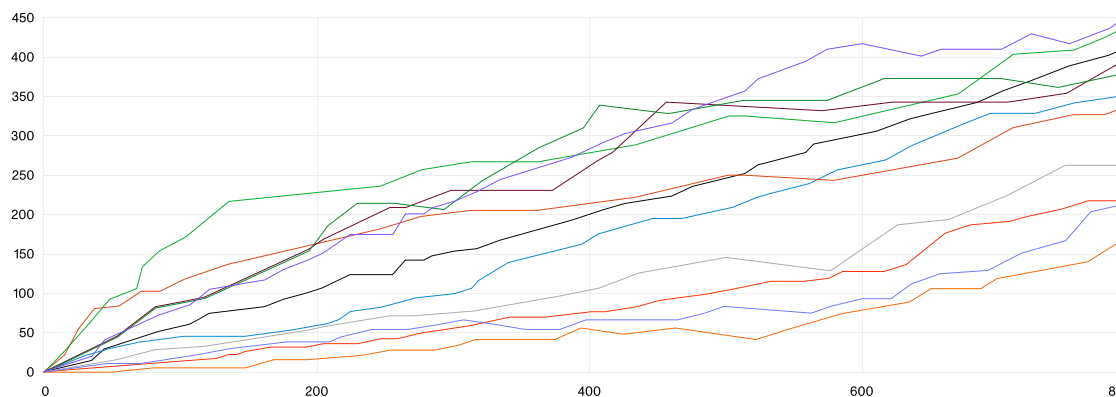
# viedoc reports™

## Tailorable reporting for quicker, deeper insights

Viedoc Reportsは、データへ素早くアクセスし把握・分析が可能な、忙しいプロジェクトマネージャーのための完全統合型のレポートツールで、より効率的で品質の高い試験の実施を可能にします。ハイレベルなメトリクスにアクセスし試験全体の状況を瞬時に把握したり、または詳細を掘下げたりと、重要なデータを適切な人に、適切なタイミングで届けることができます。



Recruitment



## Plan and track

リソースを最適化し、サイトパフォーマンスを評価するために、試験のマイルストーンを作成して、進捗を常時観察することが可能です。また、目標症例数達成のため、スクリーニングや登録を計画することができます。リアルタイムのリクルートメント状況を試験全体で、または国レベル、サイトレベルでの進捗を把握することができます。


LSLV

JUL 14

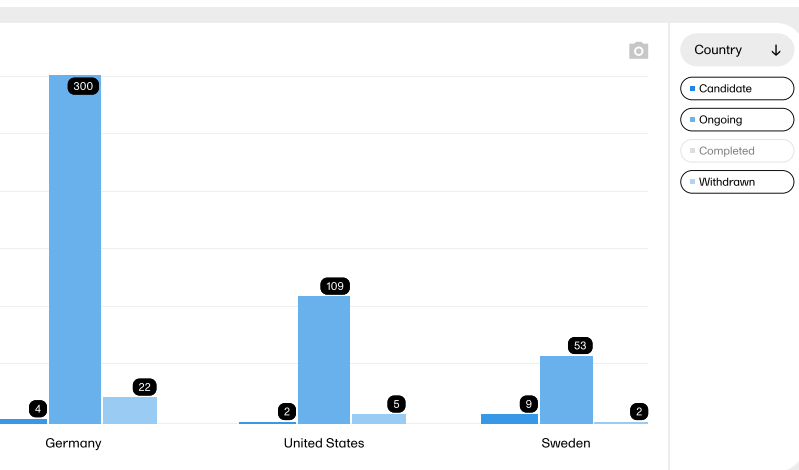
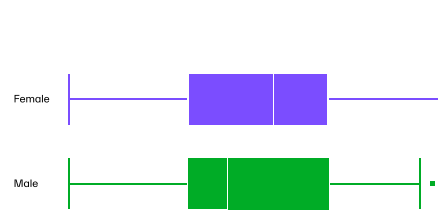
## Custom reports

標準のレポートに加え、独自のレポートをカスタマイズすることもできるので、データ表示や分析の選択肢は無限に広がります。カスタムレポートは設定後即時利用が可能で、ロール別でのレポート閲覧権限を設定し、各ユーザーが必要なデータのみを見ることができます。データは、Excel、CSV、SAS XPT形式でエクスポートが可能です。

Ethnicity (by Sex)




Age (by Sex)





## Useful tools

Viedoc Reportsでは、データのズーム、ソート、検索、比較、クロスチェック、エクスポートが可能です。試験の進捗状況の表示および予測が容易になり、試験の傾向やパターンについて有益な結論を導き出すことができます。



---

カスタムレポートの利用エリア一例

マニュアルレビュー一覧  
 オフラインチェック  
 ステータスレポート  
 施設支払い状況一覧  
 DSMB一覧とテーブル  
 準拠一覧

---

機能

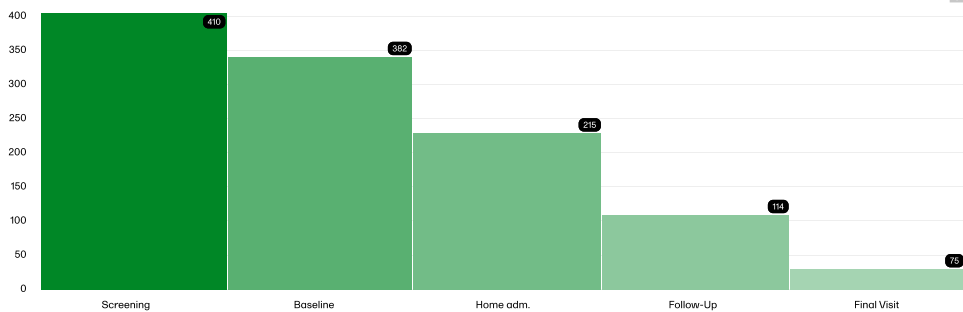
すぐ使える50種類の標準レポート  
 カスタムレポート作成  
 ATR (監査証跡レビュー)  
 運用メトリクスレポート  
 セルフサービスによるロールベースでのレポート管理  
 クロスチェックモードを含むデータブラウザ  
 XLSX、CSV、SAS XPT形式でのデータダウンロード  
 リクルートメントとマイルストーン予測のための試験計画  
 カスタマイズ可能なダッシュボード  
 多言語対応

---

カスタムレポート構築サービス

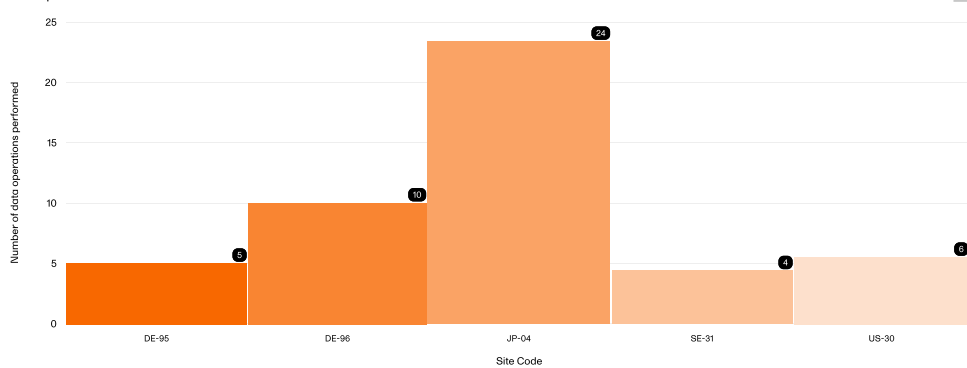
お客様のお求めに応じたカスタムレポートを構築します。  
 (1パッケージにつき5つのカスタムレポート)

### Site Visits Initiated



Area:  Countries:  Sites:  Visits:  Forms:  Operational Types:

### Data operations count





Viedocはライフサイエンス業界向けの魅力あるソフトウェアを開発しています。Viedocのソリューションは、あらゆるレベルの臨床試験を促進することで、世界の大手製薬会社、バイオテクノロジー企業、医療機器企業、著名な研究機関をサポートしています。Viedocはスウェーデンのウプサラに本社を置き、アメリカ、フランス、日本、ベトナム、中国にオフィスを展開しています。2003年の設立以来、75カ国以上で100万人以上の患者がViedocを使用した試験に参加しています。詳細は [viedoc.co.jp](http://viedoc.co.jp) をご覧ください。